

GE551Y040

Descrizione

La cassetta GE551Y040 permette l'alloggiamento di stacchi di contabilizzazione di riscaldamento e/o condizionamento per 2 unità abitative e fino a 6 stacchi per la misurazione del consumo di acqua sanitaria (es. acqua calda, fredda e acque di servizio per 2 unità abitative). In alternativa la cassetta permette l'alloggiamento di stacchi di contabilizzazione e collettori di distribuzione per impianti radianti, per un appartamento (serie GE555-1).

Versioni e codici

Codice	N° guide per stacchi risc./condiz.	N° guide per stacchi sanitari	Dimensioni [mm]
GE551Y040	2	6	1100x600x110÷160

Accessori e stacchi installabili

• Stacchi di riscaldamento e/o condizionamento, serie GE550-2

- GE550Y166: gruppo premontato da 3/4" + valvola di zona a tre vie + filtro
- GE550Y167: gruppo premontato da 1" + valvola di zona a tre vie + filtro
- GE550Y168: gruppo premontato da 3/4" + valvola di zona a tre vie + valvola di bilanciamento statico + filtro
- GE550Y169: gruppo premontato da 1" + valvola di zona a tre vie + valvola di bilanciamento statico + filtro
- GE550Y170: gruppo premontato da 3/4" + valvola di zona a tre vie + valvola di bilanciamento dinamico + filtro

• Stacchi sanitari, serie GE550

- GE550Y004: stacco per AFS da 3/4" + contaltri + collarini)
- GE550Y005: stacco per AFS da 1" + contaltri + collarini)
- GE550Y014: stacco per ACS da 3/4" + contaltri + collarini)
- GE550Y015: stacco per ACS da 1" + contaltri + collarini)
- GE550Y008: stacco per acqua fredda di servizio da 3/4" + contaltri + collarini)
- GE550Y101: stacco per AFS da 3/4" senza contaltri, senza collarini)
- GE550Y102: stacco per AFS da 1" senza contaltri, senza collarini)
- GE550Y103: stacco per ACS da 3/4" senza contaltri, senza collarini)
- GE550Y104: stacco per ACS da 1" senza contaltri, senza collarini)

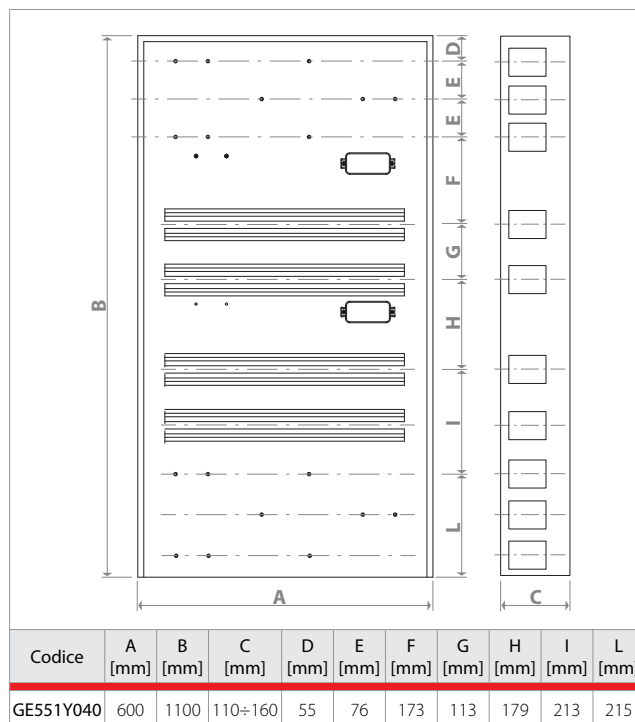
• Eventuali collarini aggiuntivi, serie GE551-3

- GE551Y002: collarino DN25 in plastica, per stacchi 3/4"
- GE551Y003: collarino DN32 in plastica, per stacchi 3/4"
- GE551Y004: collarino DN40 in plastica, per stacchi 1"

Caratteristiche principali

- Cassetta da incasso con portello e telaio verniciati a caldo (colore RAL9010).
- Telaio portello regolabile in profondità (da 110 a 160 mm).
- Portello con chiave e asole di areazione.
- Cassette elettriche IP55 con morsettiera.

Dimensioni



Testi di capitolato

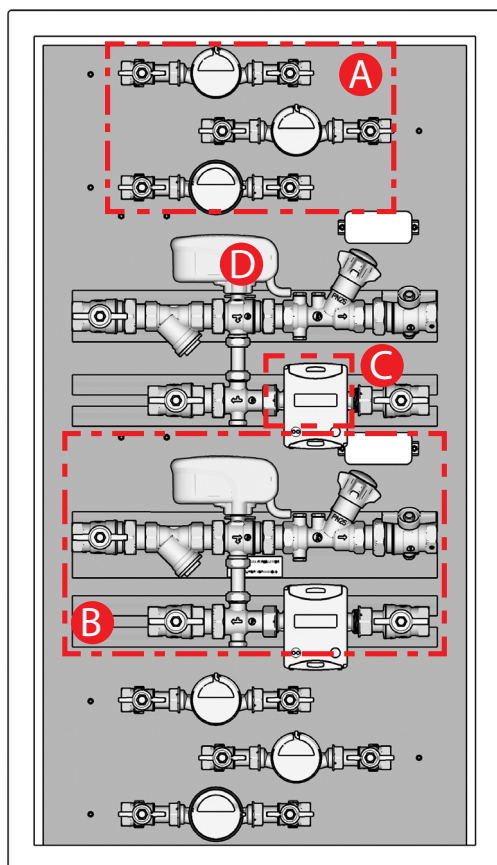
GE551Y040

Cassetta da incasso in lamiera verniciata (RAL9010) con portello con chiusura a chiave e telaio regolabile in profondità. Scatole IP55 con morsettiera per collegamenti elettrici. Dimensioni 600x1100x110÷160 mm (LxHxP). La cassetta permette l'alloggiamento di stacchi di contabilizzazione di riscaldamento e/o condizionamento per due unità abitative e fino a sei stacchi per la misurazione del consumo di acqua sanitaria. In alternativa la cassetta permette l'alloggiamento di stacchi di contabilizzazione di riscaldamento e/o condizionamento e collettori di distribuzione da 3/4", per un appartamento.



Esempi di installazione

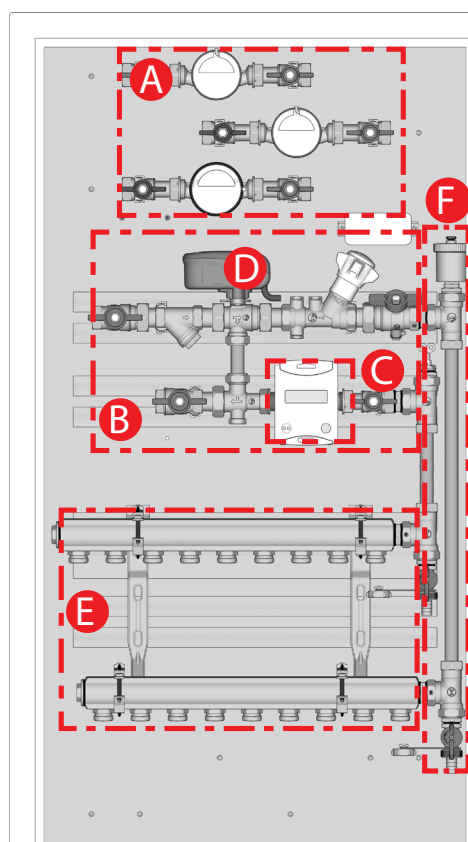
Cassetta con stacchi di contabilizzazione, per 2 appartamenti



Legenda

A	Stacchi per acqua sanitaria (fredda, calda, di servizio) con o senza contaltri a seconda dei codici, serie GE550 (misure 3/4" o 1")
B	Gruppo premontato per riscaldamento e/o condizionamento di mandata e ritorno, con tronchetto in plastica simulacro del contatore di energia, serie GE550-2, (misure 3/4" o 1")
C	Contatore di energia termica, serie GE552, da installare al posto dei tronchetti in plastica, nel gruppo premontato GE550-2
D	Attuatore per valvola di zona a tre vie, serie K270

Cassetta con stacchi di contabilizzazione e collettore di distribuzione per impianti radianti, per 1 appartamento



Legenda

A	Stacchi per acqua sanitaria (fredda, calda, di servizio) con o senza contaltri a seconda dei codici, serie GE550 (misure 3/4" o 1")
B	Gruppo premontato per riscaldamento e/o condizionamento di mandata e ritorno, con tronchetto in plastica simulacro del contatore di energia, serie GE550-2, (misure 3/4" o 1") *
C	Contatore di energia termica, serie GE552, da installare al posto dei tronchetti in plastica, nel gruppo premontato GE550-2
D	Attuatore per valvola di zona a tre vie, serie K270
E	Collettori di distribuzione da 3/4", interasse 50 mm, serie R551 - R551S - R580, (max. 9 stacchi) *
F	Kit installazione collettori, completo di tubi di by-pass con sfoghi aria e rubinetti di scarico, zanche di fissaggio, tappi terminali - codice GE551Y146



* Nota.

La misura massima dei gruppi premontati GE550-2 e dei collettori di distribuzione è 3/4".

Non è possibile montare gruppi o collettori da 1".

Altre informazioni

Per ulteriori informazioni consultare il sito www.giacomini.com o contattare il servizio tecnico: ☎ +39 0322 923372 📠 +39 0322 923255 ✉ consulenza.prodotto@giacomini.com
 Questa comunicazione ha valore indicativo. Giacomini S.p.A. si riserva il diritto di apportare in qualunque momento, senza preavviso, modifiche per ragioni tecniche o commerciali agli articoli contenuti nella presente comunicazione. Le informazioni contenute in questa comunicazione tecnica non esentano l'utilizzatore dal seguire scrupolosamente le normative e le norme di buona tecnica esistenti. Giacomini S.p.A. Via per Alzo, 39 - 28017 San Maurizio d'Opaglio (NO) Italy